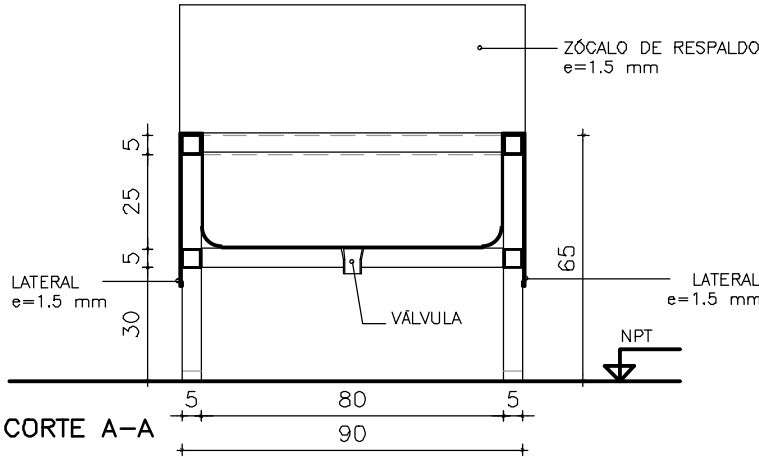
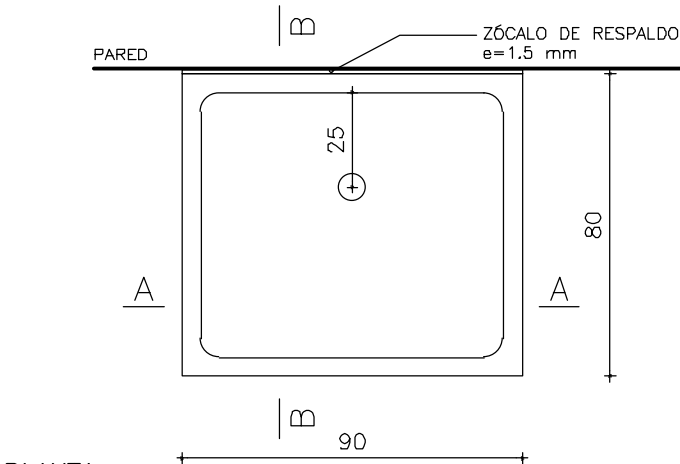


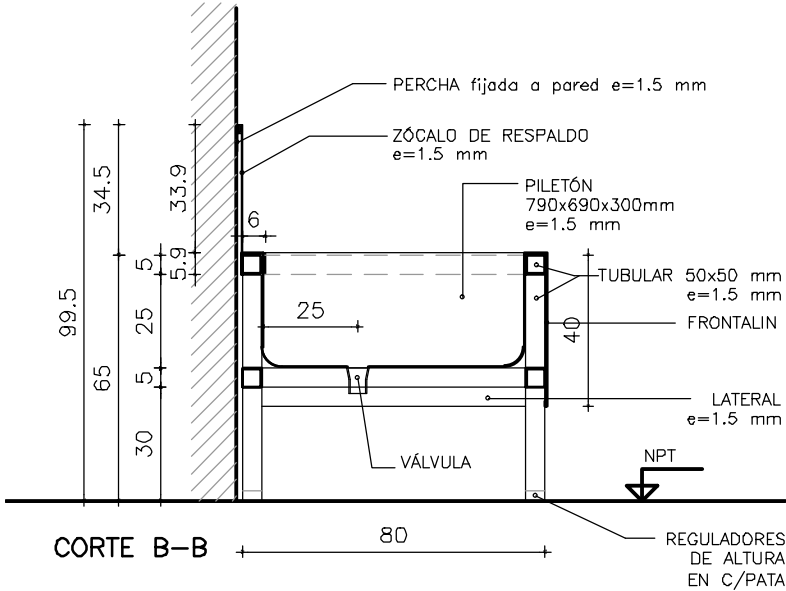
VISTA FRONTAL



CORTE A-A



PLANTA



CORTE B-B

NOTA

- . TODAS LAS MEDIDAS SE VERIFICARAN EN OBRA.
- . Los marcos se amuraran sin su correspondientes hojas, y deberan entregarse protegidos contra eventuales manchas producidas por mortero de cal o cemento.
- . Todas las aberturas se dibujan vistas desde el exterior.

PILETÓN

ESCALA 1:20

TIPO	Ai6	CANTIDAD	1	UBICACION	COCINA INTERNADO FEM. "SECTOR I"
------	-----	----------	---	-----------	----------------------------------

ESTRUT.	MATERIAL	ACERO INOXIDABLE AISI 304
	HORIZONTALES	CAÑO CUADRADO ACERO INOX. AISI 304 50x50 mm. ESPESOR 1.5mm.
	VERTICALES	CAÑO CUADRADO ACERO INOX. AISI 304 50x50 mm. ESPESOR 1.5mm.
CERR	TAPA SUPERIOR / ESTANTE	CHAPA ACERO INOX. AISI 304 ESP. 1.5 mm.
	TAPA LATERAL	CHAPA ACERO INOX. AISI 304 ESPESOR 1.5 mm.
	OTROS ELEMENTOS	ZÓCALO ACERO INOX AISI 304 ESPESOR 1.5 mm/VÁLVULA CANASTILLO GDE. AISI 304 1.5mm REGULADORES DE ALTURA EN CADA PATA

HOJA	MATERIAL	ESTRUCTURA BASTIDOR
	PAÑOS	TABLERO -

TERMINACION	-	
VIDRIOS	TIPO	ESPESOR

HERRAJES	MOVIMIENTO	CANTIDAD	-	TIPO	-
	MANIOBRA		-		-
	CIERRE		-		-